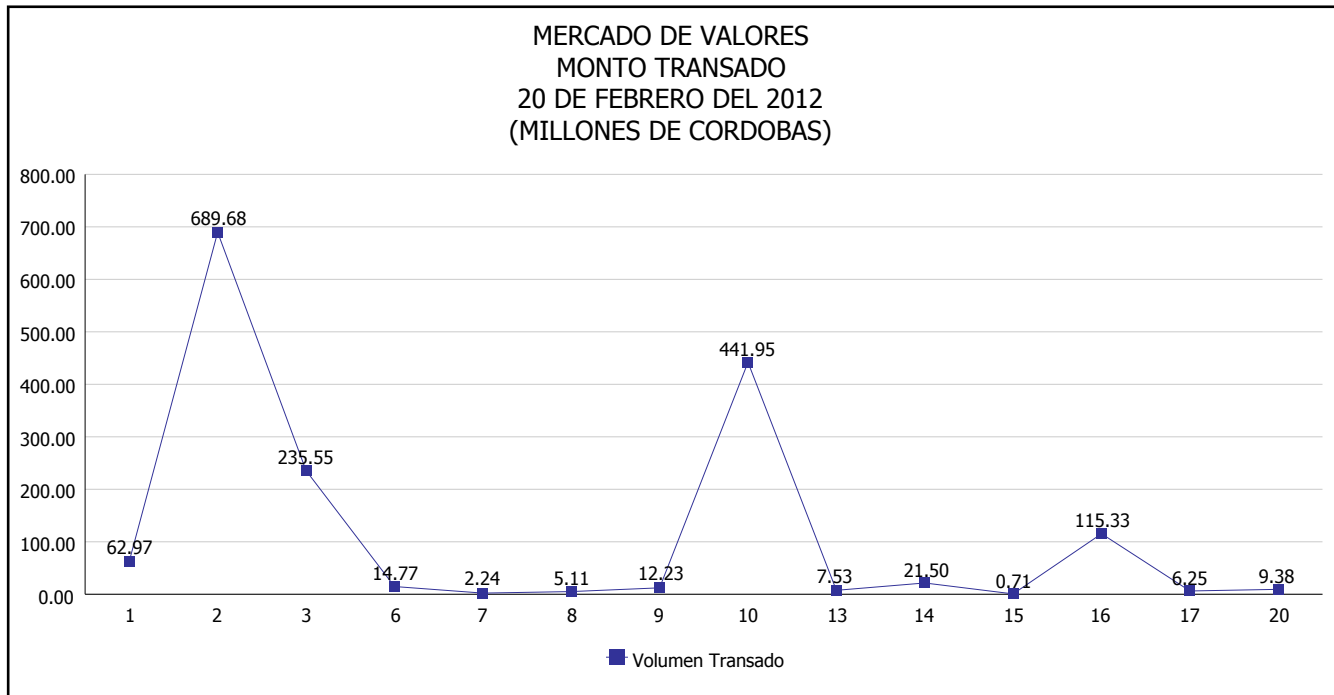


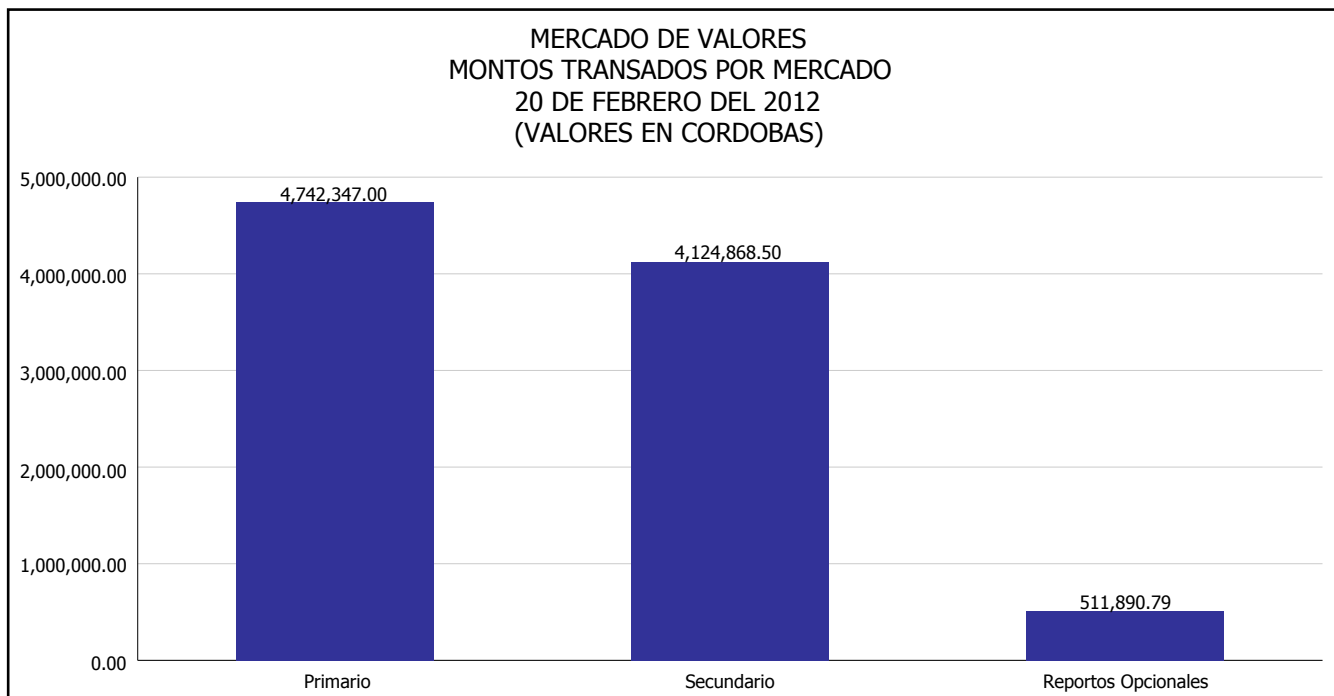


INTENDENCIA DE VALORES INFORME DIARIO MERCADO DE VALORES DE NICARAGUA

Superintendencia de Bancos y de Otras
Instituciones Financieras de Nicaragua



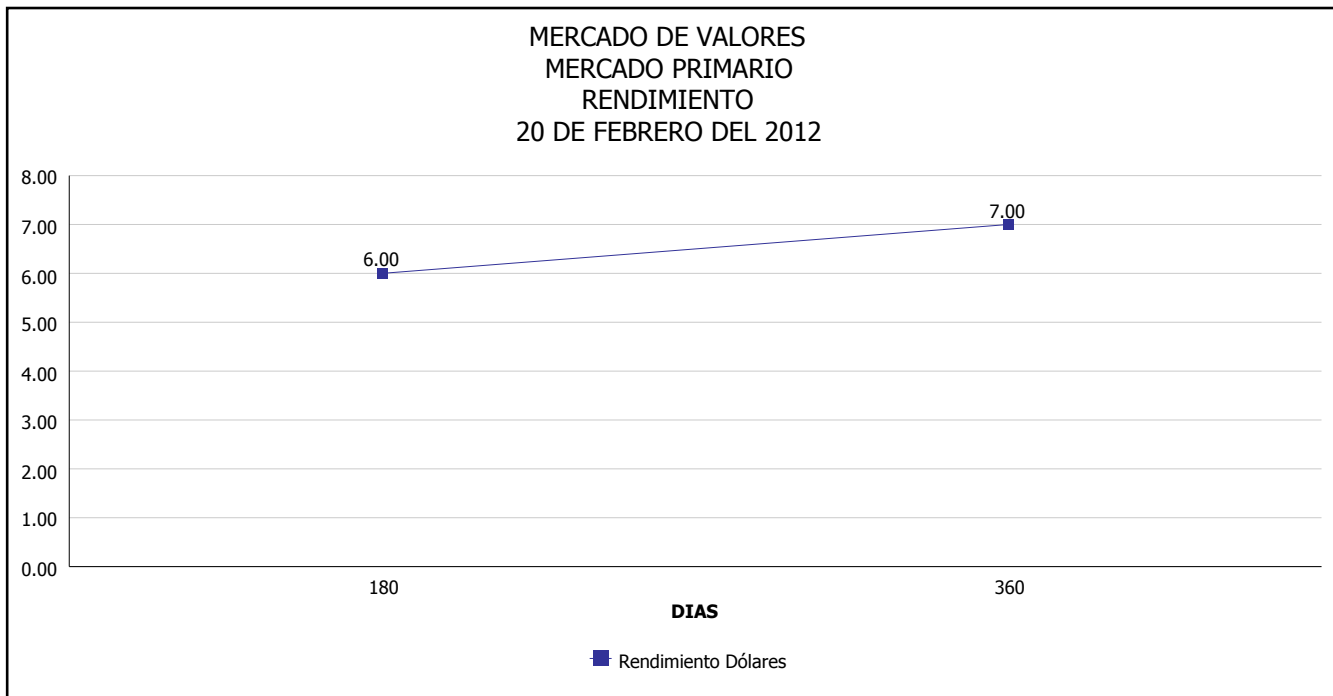
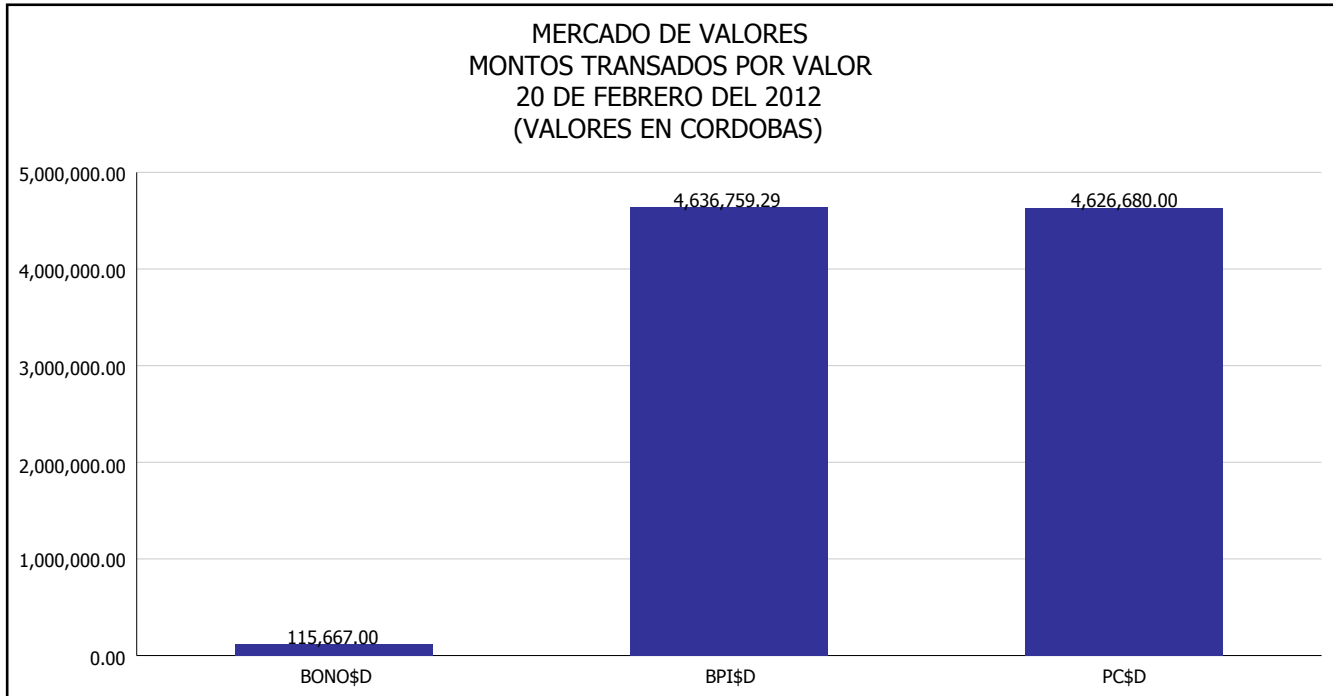
Del 1 al 20 de Febrero del 2012, en el mercado de valores se han transado C\$ 1,625,197,521.84





INTENDENCIA DE VALORES INFORME DIARIO MERCADO DE VALORES DE NICARAGUA

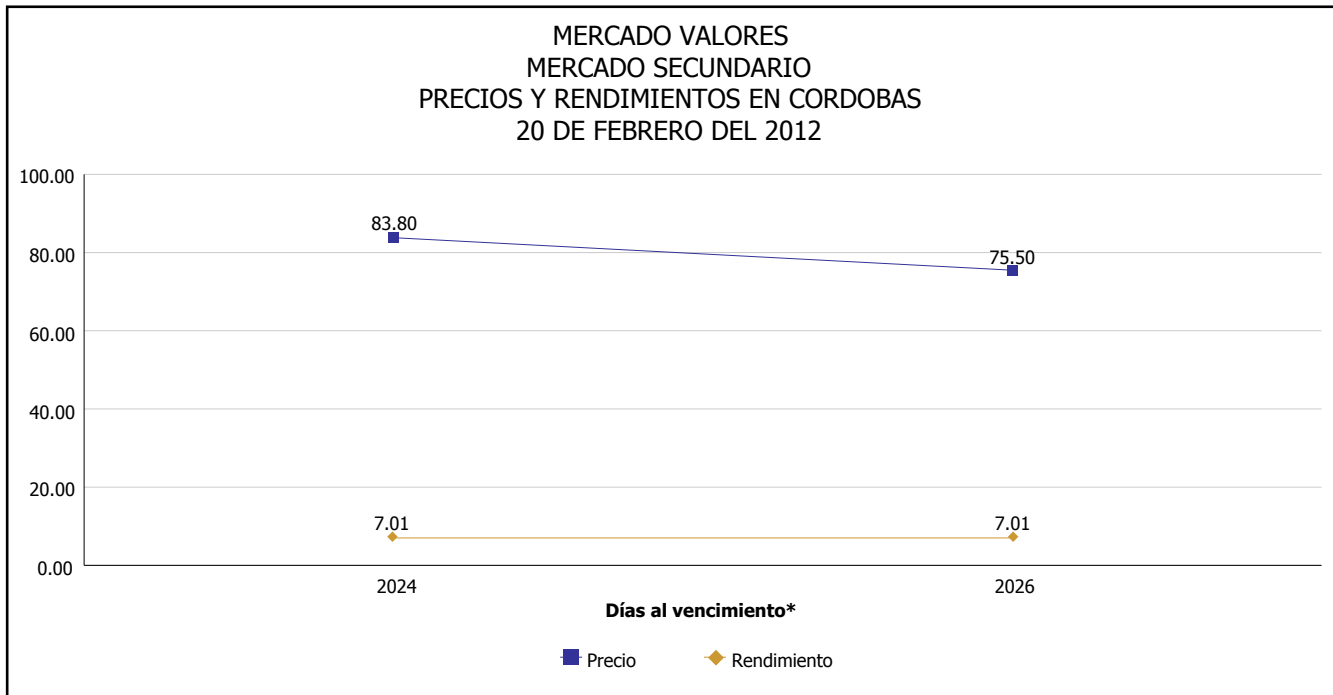
Superintendencia de Bancos y de Otras
Instituciones Financieras de Nicaragua



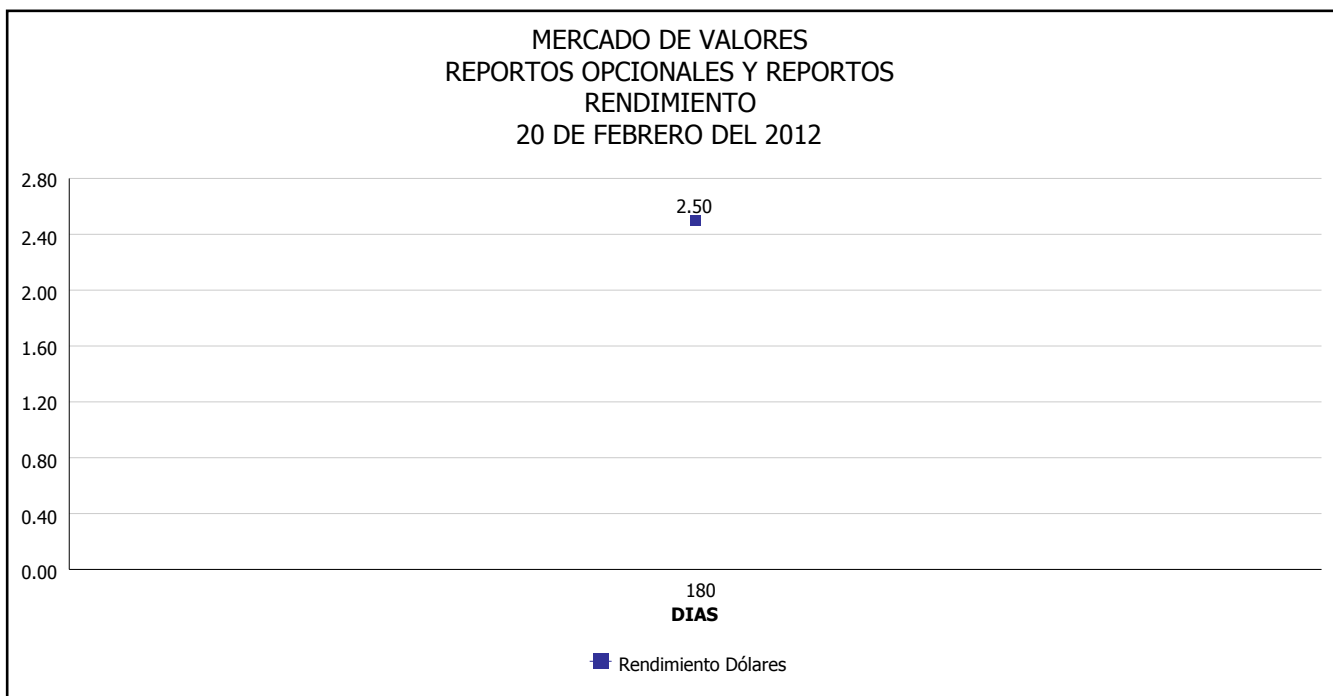


INTENDENCIA DE VALORES INFORME DIARIO MERCADO DE VALORES DE NICARAGUA

Superintendencia de Bancos y de Otras
Instituciones Financieras de Nicaragua



*Para los BPI se presentan años al vencimiento



Fuente: Bolsa de Valores de Nicaragua



Superintendencia de Bancos y de Otras
Instituciones Financieras de Nicaragua

INTENDENCIA DE VALORES INFORME DIARIO MERCADO DE VALORES DE NICARAGUA

HECHOS RELEVANTES EN MERCADOS INTERNACIONALES

Los resultados de los minoristas de Estados Unidos son tan livianos como los del resto de las empresas esta temporada, Wall Street podría enfrentar dificultades para justificar un mercado que se encuentra en un máximo de nueve meses.

Aún cuando está casi terminado el acuerdo para entregar el segundo tramo del rescate financiero a Grecia y la economía de Estados Unidos muestra un mayor impulso, los estrategias consideran que el mercado podría enfrentarse a una resistencia para seguir subiendo.

A menos de dos meses de haberse iniciado el año, el índice referencial Standard & Poor's ha subido más de un 8 por ciento y ha superado muchos pronósticos de alza anual.

El problema es que las noticias que emergieron de los resultados corporativos esta temporada no han sido tan buenas.

"Las ganancias han sido en general más decepcionantes", dijo Robert van Batenburg, a cargo de investigación de valores en Louis Capital en Nueva York.

El promedio industrial Dow Jones se está aproximando con rapidez al nivel psicológico clave de los 13,000, en tanto que el Nasdaq ha estado operando en su nivel más alto desde el 2000 y está próximo al nivel de 3.000, pero la calidad de los resultados de las firmas ha quedado por detrás de las de trimestres recientes.

El porcentaje de compañías que superó las expectativas del mercado con sus ganancias es de un 64 por ciento, según datos de Thomson Reuters. Si bien el porcentaje ha mejorado desde la última temporada de ganancias, se ubica por debajo de la tasa de los últimos cuatro trimestres de un 70 por ciento, mostraron los datos de Thomson Reuters.

PRINCIPALES INDICES BURSATILES EE-UU				
INDICES	CIERRE DEL DIA		VARIACIONES	
	16/02/2012	17/02/2012	ABSOLUTA	RELATIVA
Dow Jones	12,904.08	12,949.87	45.79	0.35%
Nasdaq	2,959.85	2,951.78	8.07	0.27%
S&P	1,358.04	1,361.23	3.19	3.19 %